

**Информационно-статистический обзор
рассмотренных в III квартале 2024 года обращений граждан,
организаций и общественных объединений,
адресованных в администрацию Сусанинского
муниципального района Костромской области**

Администрацией Сусанинского муниципального района Костромской области подготовлен «Информационно-статистический обзор рассмотренных в III квартале 2024 года обращений граждан, организаций и общественных объединений, адресованных в адрес администрации Сусанинского муниципального района Костромской области».

Предметом настоящего обзора являются абсолютные и относительные показатели количества обращений, поступивших в третьем квартале 2024 года, динамика их изменения по сравнению со вторым кварталом 2024 года и третьим кварталом 2023 года, а также абсолютные и относительные показатели количества вопросов, содержащихся в обращениях, поступивших в третьем квартале 2024 года.

В настоящем обзоре, в том числе приводится:

- систематизация обращений граждан, организаций и общественных объединений по вопросам, содержащимся в обращениях;

- данные о количестве обращений по формам, используемым авторами для направления обращений в адрес администрации Сусанинского муниципального района Костромской области.

Вопросы, содержащиеся в обращениях, поступивших в адрес администрации Сусанинского муниципального района Костромской области, в соответствии с типовым общероссийским классификатором обращений граждан, организаций и общественных объединений, распределены по пяти тематическим разделам: «1. Государство, общество, политика»; «2. Социальная сфера» (в том числе вопросы здравоохранения, культуры, образования, науки, социальной защиты населения, спорта); «3. Экономика» (в том числе вопросы промышленности, связи, сельского хозяйства, строительства, транспорта и торговли); «4. Оборона, безопасность, законность»; «5. Жилищно-коммунальная сфера».




Результаты рассмотрения обращений в администрации Сусанинского муниципального района Костромской области представлены абсолютными и относительными показателями принятых по ним решений: «поддержано», «разъяснено», «не поддержано».

«Поддержано» означает, что по результатам рассмотрения вопроса, содержащегося в обращении, принято решение о целесообразности предложения, об обоснованности и удовлетворении заявления или жалобы.

«Разъяснено» означает, что по результатам рассмотрения вопроса, содержащегося в обращении, принято решение об информировании по порядку реализации предложения или удовлетворении заявления или жалобы.

«Не поддержано» означает, что по результатам рассмотрения вопроса, содержащегося в обращении, принято решение о нецелесообразности предложения, о необоснованности не удовлетворении заявления или жалобы.

Количество обращений, поступивших в администрацию Сусанинского муниципального района Костромской области с распределением по месту жительства, пребывания или местонахождения авторов

3 кв. 2024г.										
2 кв. 2024г.										
3 кв. 2023г.										
										
	Костромская область									
										
	Без указания адреса									
										
	Другие субъекты РФ									

Количество обращений, поступивших в администрацию Сусанинского муниципального района Костромской области в устной форме

3 квартал 2023 года	0
2 квартал 2024 года	0
3 квартал 2024 года	0

Количество обращений, поступивших в администрацию Сусанинского муниципального района Костромской области в устной форме за 3 кв. 2024г.

Наименование общероссийского тематического раздела классификатора	Количество устных обращений по соответствующему разделу классификатора	
	Абсолютные показатели	Относительные (%)
Государство, общество, политика	1	8,33%
Жилищно-коммунальная сфера	7	58,33%
Оборона, безопасность, законность	0	0%
Социальная сфера	0	0%
Экономика	4	33,34%

Доля обращений, поступивших в администрацию Сусанинского муниципального района Костромской области в письменной форме

3 кв. 2023 г.		25%								
2 кв.2024 г.						50%				
3 кв.2024 г.						50%				

	обращения в письменной форме		всего за общий период
--	-------------------------------------	--	------------------------------

Количество обращений, поступивших в администрацию Сусанинского муниципального района Костромской области в письменной форме

3 квартал 2023 года	1
2 квартал 2024 года	8
3 квартал 2024 года	6

Количество вопросов соответствующих тематических разделов, содержащихся в обращениях в письменной форме за 3 кв. 2024г.

Наименование общероссийского тематического раздела классификатора	Количество письменных обращений по соответствующему разделу классификатора	
	Абсолютные показатели	Относительные (%)
Государство, общество, политика	1	16%
Жилищно-коммунальная сфера	4	77%
Оборона, безопасность, законность	0	0%
Социальная сфера	0	0 %
Экономика	1	16%

Доля обращений, поступивших в администрацию Сусанинского муниципального района Костромской области в форме электронного документа

3 кв. 2023 Г.									75 %
2 кв.2024 Г.						50%			
3 кв.2024 Г.						50%			

	обращения в форме электронного документа		всего за общий период
--	---	--	------------------------------

Количество обращений, поступивших в администрацию Сусанинского муниципального района Костромской области в форме электронного документа

3 квартал 2023 года	3
2 квартал 2024 года	8
3 квартал 2024 года	6

Количество вопросов соответствующих тематических разделов, содержащихся в обращениях в форме электронного документа за 3 кв. 2024г.

Наименование общероссийского тематического раздела классификатора	Количество письменных обращений по соответствующему разделу классификатора	
	Абсолютные показатели	Относительные (%)
Государство, общество, политика	0	0%
Жилищно-коммунальная сфера	3	50%
Оборона, безопасность, законность	0	0%
Социальная сфера	0	0%
Экономика	3	50%

**Количество вопросов в обращениях, поступивших в администрацию Сусанинского муниципального района Костромской области в форме электронного документа, в письменной и устной форме
3 кв. 2023г.**

Раздел общероссийского тематического классификатора	Всего		Электронные		Письменные		Устные	
	Абсолют. показатели	Относит. показатели (%)	Абсолют. показатели	Относит. показатели (%)	Абсолют. показатели	Относит. показатели(%)	Абсолют. показатели	Относит. показатели(%)
Государство, общество, политика	0	0%	0	0%	0	0%	0	0%

Жилищно-коммунальная сфера	2	50%	2	100%	0	0%	0	0%
Оборона, безопасность, законность	0	0%	0	0%	0	0%	0	0%
Социальная сфера	1	25%	0	0%	1	25%	0	0%
Экономика	1	25%	1	25%	0	0%	0	0%
Всего	4	100%	3	75%	1	25%	0	0%

2 кв. 2024г.

Раздел общероссийского тематического классификатора	Всего		Электронные		Письменные		Устные	
	Абсолют. показатели	Относит. показатели (%)	Абсолют. показатели	Относит. показатели (%)	Абсолют. показатели	Относит. показатели(%)	Абсолют. показатели	Относит. показатели(%)
Государство, общество, политика	0	0%	0	0%	0	0%	0	0%
Жилищно-коммунальная сфера	5	31,25%	2	40%	3	60%	0	0%
Оборона, безопасность, законность	0	0%	0	0%	0	0%	0	0%
Социальная сфера	6	37,5%	2	33,33%	4	66,67%	0	0%
Экономика	5	31,25%	3	60%	2	40%	0	0%
Всего	16	100%	7	43%	9	57%	0	0%

3 кв. 2024г.

Раздел общероссийского тематического классификатора	Всего		Электронные		Письменные		Устные	
	Абсолют. показатели	Относит. показатели (%)	Абсолют. показатели	Относит. показатели (%)	Абсолют. показатели	Относит. показатели(%)	Абсолют. показатели	Относит. показатели(%)
Государство, общество, политика	1	8,33%	0	0%	1	100%	0	0%
Жилищно-коммунальная сфера	7	58,33%	3	43%	4	57%	0	0%

Оборона, безопасность, законность	0	0%	0	0%	0	0%	0	0%
Социальная сфера	0	0%	0	0%	0	0%	0	0%
Экономика	4	33,33%	3	75%	1	25%	0	0%
Всего	12	100%	6	50%	6	50%	0	0%

Количество вопросов в обращениях, поступивших в администрацию Сусанинского муниципального района Костромской области в форме электронного документа, в письменной и устной форме с распределением по предметам ведения

	3 кв. 2023г.		2 кв. 2024г.		3 кв. 2024г.	
	Абс. пок-ли.	%	Абс. пок-ли.	%	Абс. пок-ли.	%
Вопросы РФ	-	-	-	-	-	-
Вопросы РФ и субъектов РФ	-	-	-	-	-	-
Вопросы субъектов РФ	-	-	-	-	-	-
Вопросы органа или учреждения	4	100%	16	100%	12	100%

Активность населения Костромской области по количеству содержащихся в обращениях вопросов, распределенных по тематическим разделам

	3 кв. 2023 г.		2 кв. 2024 г.		3 кв. 2024г.	
	Абсолютные показатели	%	Абсолютные показатели	%	Абсолютные показатели	%
Государство, общество, политика	0	0%	0	0%	1	8,33%
Жилищно-коммунальная сфера	2	50%	5	31,25%	7	58,33%
Оборона, безопасность, законность	0	0%	0	0%	0	0%
Социальная сфера	1	25%	6	37,50%	0	0%
Экономика	1	25%	5	31,25%	4	33,33%
<i>Примечание</i>	<i>При расчете активности населения Костромской области учитываются обращения, поступившие из Костромской области</i>					

Доля обращений, авторы которых указали свой социальный статус

3 кв. 2023 г.	0 %								
2 кв. 2024 г.	0 %								
3 кв. 2024 г.	0%								

авторы указали свой социальный статус	всего обращений
--	------------------------

Доля повторных обращений к общему количеству обращений от общего количества обращений

период	доля повторных обращений	всего обращений
3 квартал 2023 года	0%	14
2 квартал 2024 года	0%	6
3 квартал 2024 года	0%	4

Количество вопросов в обращениях, поступивших в форме электронного документа, в письменной форме и устной форме по тематическому разделу «Государство, общество, политика»

Тематика	3 кв. 2023г.			2 кв. 2024г.			3 кв. 2024г.		
	Всего вопросов	% тематики в разделе	Активность	Всего вопросов	% тематики в разделе	Активность	Всего вопросов	% тематики в разделе	Активность
Конституционный строй	0	0%	0	0	0%	0	0	0%	0
Основы государственного управления	0	0%	0	0	0%	0	0	0%	0
Международные отношения. Международное право	0	0%	0	0	0%	0	0	0%	0
Гражданское право	0	0%	0	0	0%	0	1	100%	0,015
Индивидуальные правовые акты	0	0%	0	0	0%	0	0	0%	0

<i>*Примечание</i>	<i>При расчете активности населения Костромской области учитываются обращения, поступившие из Костромской области</i>
--------------------	---

Количество вопросов в обращениях, поступивших в форме электронного документа, в письменной форме и устной форме по тематическому разделу «Жилищно-коммунальная сфера»

Тематика	3 кв. 2023г.			2 кв. 2024г.			3 кв. 2024г.		
	Всего вопросов	% тематики в разделе	Активность	Всего вопросов	% тематики в разделе	Активность	Всего вопросов	% тематики в разделе	Активность
Жилищное законодательство и его применение	0	0%	0	0	0%	0	0	0%	0
Жилище	0	0%	0	0	0%	0	0	0%	0
Риэлтерская деятельность (в жилищном фонде)	0	0%	0	0	0%	0	0	0%	0
Нежилой фонд	0	0%	0	0	0%	0	0	0%	0
Обеспечение права на жилище	0	0%	0	0	0%	0	0	0%	0
Содержание и обеспечение коммунальными услугами	2	100%	0,030	5	100%	0,075	7	100%	0,105
<i>*Примечание</i>	<i>При расчете активности населения Костромской области учитываются обращения, поступившие из Костромской области</i>								

Количество вопросов в обращениях, поступивших в форме электронного документа, в письменной форме и устной форме по тематическому разделу «Оборона, безопасность, законность»

Тематика	3 кв. 2023г.			2 кв. 2024г.			3 кв. 2024г.		
	Всего вопросов	% тематики в разделе	Активность	Всего вопросов	% тематики в разделе	Активность	Всего вопросов	% тематики в разделе	Активность
Оборона	0	0%	0	0	0%	0	0	0%	0
Безопасность и охрана правопорядка	0	0%	0	0	0%	0	0	0%	0
Правосудие	0	0%	0	0	0%	0	0	0%	0
Уголовное право. Исполнение наказаний	0	0%	0	0	0%	0	0	0%	0
Прокуратура. Органы юстиции. Адвокатура. Нотариат	0	0%	0	0	0%	0	0	0%	0

**Количество вопросов в обращениях, поступивших в форме электронного документа,
в письменной форме и устной форме по тематическому разделу «Социальная сфера»**

Тематика	3 кв. 2023г.			2 кв. 2024г.			3 кв. 2024г.		
	Всего вопросов	% тематики в разделе	Активность	Всего вопросов	% тематики в разделе	Активность	Всего вопросов	% тематики в разделе	Активность
Семья	0	0%	0	0	0%	0	0	0%	0
Труд и занятость населения	0	0%	0	0	0%	0	0	0%	0
Социальное обеспечение и социальное страхование	0	0%	0	0	0%	0	0	0%	0
Образование, наука, культура	0	0%	0	0	0%	0	0	0%	0
Здравоохранение, Физическая культура и спорт, Туризм	1	100%	0,015	6	100%	0,090	0	0%	0
Содержание и обеспечение коммунальными услугами	0	0%	0	0	0%	0	0	0%	0
<i>*Примечание</i>	<i>При расчете активности населения Костромской области учитываются обращения, поступившие из Костромской области</i>								

**Количество вопросов в обращениях, поступивших в форме электронного документа,
в письменной форме и устной форме по тематическому разделу «Экономика»**

Тематика	3 кв. 2023г.			2 кв. 2024г.			3 кв. 2024г.		
	Всего вопросов	% тематики в разделе	Активность	Всего вопросов	% тематики в разделе	Активность	Всего вопросов	% тематики в разделе	Активность
Финансы	0	0%	0	0	0%	0	0	0%	0
Хозяйственная деятельность	1	100%	0,015	5	100%	0,075	4	100%	0,060
Внешнеэкономическая деятельность	0	0%	0	0	0%	0	0	0%	0
Природные ресурсы	0	0%	0	0	0%	0	0	0%	0
Информация и информатизация	0	0%	0	0	0%	0	0	0%	0
<i>*Примечание</i>	<i>При расчете активности населения Костромской области учитываются обращения, поступившие из Костромской области</i>								

Количество вопросов в тематическом разделе, доля в общем количестве тематического раздела и активность населения по тематическому разделу

Тематический раздел/ Тематика	3кв. 2023г.			2кв. 2024г.			3кв. 2024г.		
	Всего вопросов	% тематического раздела в общем количестве обращений	Активность населения в тематическом разделе	Всего вопросов	% тематического раздела в общем количестве обращений	Активность населения в тематическом разделе	Всего вопросов	% тематического раздела в общем количестве обращений	Активность населения в тематическом разделе
Государство, общество, политика	0	0%	0	0	0%	0	1	8,33%	0,015
Индивидуальные правовые акты							1		
Жилищно-коммунальная сфера	2	50%	0,030	5	31,25%	0,075	7	58,33%	0,105
Содержание и обеспечение коммунальным и услугами	2			5			7		
Оборона, безопасность, законность	0	0%	0	0	0%	0	0	0%	0
Социальная сфера	1	25%	0,015	6	37,5%	0,090	0	0%	0
Образование, наука, культура									
Здравоохранение, Физическая культура и спорт, Туризм	1			6					
Экономика	1	25%	0,015	5	100%	0,075	4	33,33%	0,060
Хозяйственная деятельность	1			5			4		
<i>*Примечание</i>	<i>При расчете активности населения Костромской области учитываются обращения, поступившие из Костромской области</i>								

Абсолютные и относительные показатели результатов рассмотрения обращений граждан и организаций

	3 кв. 2023г.	2 кв. 2024г.	3 кв. 2024г.
Всего обращений	4 (100%)	16(100%)	12(100%)
Рассмотрено всего	4 (100%)	16(100%)	12(100%)
Рассмотрено с направлением ответов авторам обращений	4 (100%)	16(100%)	12(100%)
Рассмотрено с направлением обращения гражданина по компетенции	-	-	-
Поддержано	-	-	-
Меры приняты	-	-	-
Разъяснено	4 (100%)	16(100%)	12(100%)
Не поддержано	-	-	-
Находятся на рассмотрении	-	-	-

ОСНОВНЫЕ ИТОГИ

В третьем квартале 2024 года в администрацию Сусанинского муниципального района Костромской области поступило 12 обращения граждан (50 % в письменной форме, 50% в электронном виде, 0 % -в устной форме).

Количество обращений, поступивших в администрацию Сусанинского муниципального района Костромской области в третьем квартале 2024 года, уменьшилось на 25 % по сравнению со вторым кварталом 2024 года, и увеличилось по сравнению с третьим кварталом 2023 года.

В поступивших в третьем квартале 2024 года обращениях содержалось 12 вопросов, на одно обращение приходится один вопрос, что аналогично показателям второго квартала 2024 года, так и третьего квартала 2023 года.

В третьем квартале 2024 года вопросы, содержащиеся в обращениях, относились к ведению муниципальных органов власти (100 %), что аналогично показателям второго квартала 2024 года и третьего квартала 2023 года.

Типы видов вопросов в обращениях граждан и организаций по количеству и долям в общем количестве вопросов, содержащихся в обращениях, поступивших в администрацию Сусанинского муниципального района Костромской области в третьем квартале 2024 года, характеризуются следующим образом: 12 заявлений (100 %).

Доля вопросов тематического раздела «1. Государство, общество, политика», поступивших в администрацию Сусанинского муниципального района Костромской области в третьем квартале 2023 года составляет 8,33 % в общем количестве вопросов, поступивших в третьем квартале 2024 года, что больше показателей второго квартала 2024 года (0%) и больше показателей третьего квартала 2023 года (0%).

Доля вопросов тематического раздела «2. Социальная сфера», поступивших в администрацию Сусанинского муниципального района Костромской области в третьем квартале 2024 года составляет 0 % в общем количестве вопросов, поступивших в третьем квартале 2024 года, что меньше показателей второго квартала 2024 года (37,5 %) и меньше показателей третьего квартала 2023 года (25%).

Доля вопросов тематического раздела «3. Экономика», поступивших в администрацию Сусанинского муниципального района Костромской области в третьем квартале 2024 года составляет 33,33 % в общем количестве вопросов, поступивших в третьем квартале 2024 года, что больше показателей второго квартала 2024 года (31,25%) и больше показателей третьего квартала 2023 года (25 %).

Доля вопросов тематического раздела «4. Оборона, безопасность, законность», поступивших в администрацию Сусанинского муниципального района Костромской области в третьем квартале 2024 года составляет 0 % в общем количестве вопросов, поступивших в третьем квартале 2024 года, что аналогично показателям второго квартала 2024 года (0%) и аналогично показателям третьего квартала 2023 года (0%).

Доля вопросов тематического раздела «5. Жилищно-коммунальная сфера» поступивших в администрацию Сусанинского муниципального района Костромской области в третьем квартале 2024 года составляет 58,33 % в общем количестве вопросов, поступивших в третьем квартале 2024 года, что больше показателей второго квартала 2024 года (31,25%) и больше показателей третьего квартала 2023 года (50 %).

Количество и доля обращений, рассмотренных в третьем квартале 2024 года в администрации Сусанинского муниципального района Костромской области, составляют соответственно 12 обращений и 100 % обращений от общего количества обращений, поступивших в администрацию Сусанинского муниципального района Костромской области в третьем квартале 2024 года.

Количество и доля обращений, по которым администрацией Сусанинского муниципального района Костромской области направлены ответы авторам обращений, составляет 4 обращения и 100 % от общего количества обращений, поступивших в администрацию Сусанинского муниципального района Костромской области в третьем квартале 2024 года.

Доля принятых решений «разъяснено» в общем количестве принятых решений составляет 100 % от общего количества обращений, по которым администрацией Сусанинского муниципального района Костромской области направлены ответы авторам обращений в третьем квартале 2024 года.

Доля принятых решений «поддержано» в общем количестве принятых решений составляет 0 % от общего количества обращений, по которым администрацией Сусанинского муниципального района Костромской области направлены ответы авторам обращений в третьем квартале 2024 года.

Доля принятых решений «меры приняты» в общем количестве принятых решений составляет 0 % от общего количества обращений, по которым администрацией Сусанинского муниципального района Костромской области направлены ответы авторам обращений в третьем квартале 2024 года.

Доля принятых решений «не поддержано» в общем количестве принятых решений составляет 0% от общего количества обращений, по которым администрацией Сусанинского муниципального района Костромской области направлены ответы авторам обращений в третьем квартале 2024 года, что аналогично показателям второго квартала 2024 года и третьего квартала 2023 года.