

**Информационно-статистический обзор
рассмотренных в I квартале 2025 года обращений граждан,
организаций и общественных объединений,
адресованных в администрацию Сусанинского
муниципального района Костромской области**

Администрацией Сусанинского муниципального района Костромской области подготовлен «Информационно-статистический обзор рассмотренных в I квартале 2025 года обращений граждан, организаций и общественных объединений, адресованных в адрес администрации Сусанинского муниципального района Костромской области».

Предметом настоящего обзора являются абсолютные и относительные показатели количества обращений, поступивших в первом квартале 2025 года, динамика их изменения по сравнению с четвертым кварталом 2024 года и первым кварталом 2024 года, а также абсолютные и относительные показатели количества вопросов, содержащихся в обращениях, поступивших в первом квартале 2025 года.

В настоящем обзоре, в том числе приводится:

- систематизация обращений граждан, организаций и общественных объединений по вопросам, содержащимся в обращениях;

- данные о количестве обращений по формам, используемым авторами для направления обращений в адрес администрации Сусанинского муниципального района Костромской области.

Вопросы, содержащиеся в обращениях, поступивших в адрес администрации Сусанинского муниципального района Костромской области, в соответствии с типовым общероссийским классификатором обращений граждан, организаций и общественных объединений, распределены по пяти тематическим разделам: «1. Государство, общество, политика»; «2. Социальная сфера» (в том числе вопросы здравоохранения, культуры, образования, науки, социальной защиты населения, спорта); «3. Экономика» (в том числе вопросы промышленности, связи, сельского хозяйства, строительства, транспорта и торговли); «4. Оборона, безопасность, законность»; «5. Жилищно-коммунальная сфера».




Результаты рассмотрения обращений в администрации Сусанинского муниципального района Костромской области представлены абсолютными и относительными показателями принятых по ним решений: «поддержано», «разъяснено», «не поддержано».

«Поддержано» означает, что по результатам рассмотрения вопроса, содержащегося в обращении, принято решение о целесообразности предложения, об обоснованности и удовлетворении заявления или жалобы.

«Разъяснено» означает, что по результатам рассмотрения вопроса, содержащегося в обращении, принято решение об информировании по порядку реализации предложения или удовлетворении заявления или жалобы.

«Не поддержано» означает, что по результатам рассмотрения вопроса, содержащегося в обращении, принято решение о нецелесообразности предложения, о необоснованности не удовлетворении заявления или жалобы.

Количество обращений, поступивших в администрацию Сусанинского муниципального района Костромской области с распределением по месту жительства, пребывания или местонахождения авторов

1 кв. 2024г.										
4 кв. 2024г.										
1 кв. 2025г.										
	Костромская область									
	Без указания адреса									
	Другие субъекты РФ									

Количество обращений, поступивших в администрацию Сусанинского муниципального района Костромской области в устной форме

1 квартал 2024 года	0
4 квартал 2024 года	0
1 квартал 2025 года	5

Количество обращений, поступивших в администрацию Сусанинского муниципального района Костромской области в устной форме за 1 кв. 2025г.

Наименование общероссийского тематического раздела классификатора	Количество устных обращений по соответствующему разделу классификатора	
	Абсолютные показатели	Относительные (%)
Государство, общество, политика	0	0%
Жилищно-коммунальная сфера	0	0%
Оборона, безопасность, законность	0	0%
Социальная сфера	4	80%
Экономика	1	20%

Доля обращений, поступивших в администрацию Сусанинского муниципального района Костромской области в письменной форме

1 кв. 2024г.							66,66%			
4 кв.2024г.				25%						
1 кв.2025г.		12%								

	обращения в письменной форме		всего за общий период
--	-------------------------------------	--	------------------------------

Количество обращений, поступивших в администрацию Сусанинского муниципального района Костромской области в письменной форме



1 квартал 2024 года	2
4 квартал 2024 года	1
1 квартал 2025 года	2

Количество вопросов соответствующих тематических разделов, содержащихся в обращениях в письменной форме за 1 кв. 2025г.

Наименование общероссийского тематического раздела классификатора	Количество письменных обращений по соответствующему разделу классификатора	
	Абсолютные показатели	Относительные (%)
Государство, общество, политика	0	0%
Жилищно-коммунальная сфера	2	12%
Оборона, безопасность, законность	0	0%
Социальная сфера	0	0%
Экономика	0	0%

Доля обращений, поступивших в администрацию Сусанинского муниципального района Костромской области в форме электронного документа

1 кв. 2024 Г.	33,33%									
4 кв.2024 Г.								80%		
1 кв.2025 Г.								75%		

	обращения в форме электронного документа		всего за общий период
---	---	---	------------------------------

Количество обращений, поступивших в администрацию Сусанинского муниципального района Костромской области в форме электронного документа

1 квартал 2024 года	1
4 квартал 2024 года	4
1 квартал 2025 года	9

Количество вопросов соответствующих тематических разделов, содержащихся в обращениях в форме электронного документа за 1 кв. 2025г.

Наименование общероссийского тематического раздела классификатора	Количество письменных обращений по соответствующему разделу классификатора	
	Абсолютные показатели	Относительные (%)
Государство, общество, политика	1	6%
Жилищно-коммунальная сфера	2	12%
Оборона, безопасность, законность	0	0%
Социальная сфера	1	6%
Экономика	5	31%

**Количество вопросов в обращениях, поступивших в администрацию Сусанинского муниципального района Костромской области в форме электронного документа, в письменной и устной форме
1 кв. 2024г.**

Раздел общероссийского тематического классификатора	Всего		Электронные		Письменные		Устные	
	Абсолют. показатели	Относит. показатели (%)	Абсолют. показатели	Относит. показатели (%)	Абсолют. показатели	Относит. показатели(%)	Абсолют. показатели	Относит. показатели(%)
Государство, общество, политика	1	33,33%	1	100%	0	0%	0	0%

Жилищно-коммунальная сфера	1	33,33%	0	0%	1	33,33%	0	0%
Оборона, безопасность, законность	0	0%	0	0%	0	0%	0	0%
Социальная сфера	0	0%	0	0%	0	0%	0	0%
Экономика	1	33,33%	0	0%	1	33,33%	0	0%
Всего	3	100%	1	33,33%	2	66,66%	0	0%

4 кв. 2024г.

Раздел общероссийского тематического классификатора	Всего		Электронные		Письменные		Устные	
	Абсолют. показатели	Относит. показатели (%)	Абсолют. показатели	Относит. показатели (%)	Абсолют. показатели	Относит. показатели(%)	Абсолют. показатели	Относит. показатели(%)
Государство, общество, политика	1	20%	1	25%	0	0%	0	0%
Жилищно-коммунальная сфера	0	0%	0	0%	0	0%	0	0%
Оборона, безопасность, законность	0	0%	0	0%	0	0%	0	0%
Социальная сфера	2	40%	1	25%	1	100%	0	0%
Экономика	2	40%	2	50%	0	0%	0	0%
Всего	5	100%	4	80%	1	20%	0	0%

1 кв. 2025г.

Раздел общероссийского тематического классификатора	Всего		Электронные		Письменные		Устные	
	Абсолют. показатели	Относит. показатели (%)	Абсолют. показатели	Относит. показатели (%)	Абсолют. показатели	Относит. показатели(%)	Абсолют. показатели	Относит. показатели(%)
Государство, общество, политика	1	6%	1	100%	0	0%	0	0%
Жилищно-коммунальная сфера	4	25%	2	50%	2	50%	0	0%

Оборона, безопасность, законность	0	0%	0	0%	0	0%	0	0%
Социальная сфера	5	32%	1	20%	0	0%	4	80%
Экономика	6	37%	5	83%	0	0%	1	170%
Всего	16	100%	9	56%	2	12%	5	31%

Количество вопросов в обращениях, поступивших в администрацию Сусанинского муниципального района Костромской области в форме электронного документа, в письменной и устной форме с распределением по предметам ведения

	1 кв. 2024г.		4 кв. 2024г.		1 кв. 2025г.	
	Абс. пок-ли.	%	Абс. пок-ли.	%	Абс. пок-ли.	%
Вопросы РФ	-	-	-	-	-	-
Вопросы РФ и субъектов РФ	-	-	-	-	-	-
Вопросы субъектов РФ	-	-	-	-	-	-
Вопросы органа или учреждения	3	100%	5	100%	16	100%

Активность населения Костромской области по количеству содержащихся в обращениях вопросов, распределенных по тематическим разделам

	1 кв. 2024 г.		4 кв. 2024 г.		1 кв. 2025г.	
	Абсолютные показатели	%	Абсолютные показатели	%	Абсолютные показатели	%
Государство, общество, политика	1	33,33%	1	20%	1	6%
Жилищно-коммунальная сфера	1	33,33%	0	0%	4	25%
Оборона, безопасность, законность	0	0%	0	0%	0	0%
Социальная сфера	0	0%	2	40%	5	32%
Экономика	1	33,33%	2	40%	6	37%
<i>Примечание</i>	<i>При расчете активности населения Костромской области учитываются обращения, поступившие из Костромской области</i>					

Доля обращений, авторы которых указали свой социальный статус

1 кв. 2024 г.	0 %								
4 кв. 2024 г.	0 %								
1 кв. 2025 г.	0%								

авторы указали свой социальный статус		всего обращений
--	--	------------------------

Доля повторных обращений к общему количеству обращений от общего количества обращений

период	доля повторных обращений	всего обращений
1 квартал 2024 года	0%	3
4 квартал 2024 года	0%	5
1 квартал 2025 года	0%	16

Количество вопросов в обращениях, поступивших в форме электронного документа, в письменной форме и устной форме по тематическому разделу «Государство, общество, политика»

Тематика	1 кв. 2024г.			4 кв. 2024г.			1 кв. 2025г.		
	Всего вопросов	% тематики в разделе	Активность	Всего вопросов	% тематики в разделе	Активность	Всего вопросов	% тематики в разделе	Активность
Конституционный строй	0	0%	0	0	0%	0	0	0%	0
Основы государственного управления	0	0%	0	0	0%	0	0	0%	0
Международные отношения. Международное право	0	0%	0	0	0%	0	0	0%	0
Гражданское право	1	33,33%	0,015	1	20%	0,015	1	6%	0,015
Индивидуальные правовые акты	0	0%	0	0	0%	0	0	0%	0

*Примечание	При расчете активности населения Костромской области учитываются обращения, поступившие из Костромской области
-------------	--

Количество вопросов в обращениях, поступивших в форме электронного документа, в письменной форме и устной форме по тематическому разделу «Жилищно-коммунальная сфера»

Тематика	1 кв. 2024г.			4 кв. 2024г.			1 кв. 2025г.		
	Всего вопросов	% тематики в разделе	Активность	Всего вопросов	% тематики в разделе	Активность	Всего вопросов	% тематики в разделе	Активность
Жилищное законодательство и его применение	0	0%	0	0	0%	0	0	0%	0
Жилище	0	0%	0	0	0%	0	0	0%	0
Риэлтерская деятельность (в жилищном фонде)	0	0%	0	0	0%	0	0	0%	0
Нежилой фонд	0	0%	0	0	0%	0	0	0%	0
Обеспечение права на жилище	0	0%	0	0	0%	0	0	0%	0
Содержание и обеспечение коммунальными услугами	1	33,33%	0,015	0	0%	0	4	25%	0,060
*Примечание	При расчете активности населения Костромской области учитываются обращения, поступившие из Костромской области								

Количество вопросов в обращениях, поступивших в форме электронного документа, в письменной форме и устной форме по тематическому разделу «Оборона, безопасность, законность»

Тематика	1 кв. 2024г.			4 кв. 2024г.			1 кв. 2025г.		
	Всего вопросов	% тематики в разделе	Активность	Всего вопросов	% тематики в разделе	Активность	Всего вопросов	% тематики в разделе	Активность
Оборона	0	0%	0	0	0%	0	0	0%	0
Безопасность и охрана правопорядка	0	0%	0	0	0%	0	0	0%	0
Правосудие	0	0%	0	0	0%	0	0	0%	0
Уголовное право. Исполнение наказаний	0	0%	0	0	0%	0	0	0%	0
Прокуратура. Органы юстиции. Адвокатура. Нотариат	0	0%	0	0	0%	0	0	0%	0

**Количество вопросов в обращениях, поступивших в форме электронного документа,
в письменной форме и устной форме по тематическому разделу «Социальная сфера»**

Тематика	1 кв. 2024г.			4 кв. 2024г.			1 кв. 2025г.		
	Всего вопросов	% тематики в разделе	Активность	Всего вопросов	% тематики в разделе	Активность	Всего вопросов	% тематики в разделе	Активность
Семья	0	0%	0	0	0%	0	0	0%	0
Труд и занятость населения	0	0%	0	0	0%	0	0	0%	0
Социальное обеспечение и социальное страхование	0	0%	0	0	0%	0	0	0%	0
Образование, наука, культура	0	0%	0	2	40%	0,030	5	32%	0,075
Здравоохранение, Физическая культура и спорт, Туризм	0	0%	0	0	0%	0	0	0%	0
Содержание и обеспечение коммунальными услугами	0	0%	0	0	0%	0	0	0%	0
<i>*Примечание</i>	<i>При расчете активности населения Костромской области учитываются обращения, поступившие из Костромской области</i>								

**Количество вопросов в обращениях, поступивших в форме электронного документа,
в письменной форме и устной форме по тематическому разделу «Экономика»**

Тематика	1 кв. 2024г.			4 кв. 2024г.			1 кв. 2025г.		
	Всего вопросов	% тематики в разделе	Активность	Всего вопросов	% тематики в разделе	Активность	Всего вопросов	% тематики в разделе	Активность
Финансы	0	0%	0	0	0%	0	0	0%	0
Хозяйственная деятельность	1	33,33%	0,015	2	40%	0,030	6	37%	0,090
Внешнеэкономическая деятельность	0	0%	0	0	0%	0	0	0%	0
Природные ресурсы	0	0%	0	0	0%	0	0	0%	0
Информация и информатизация	0	0%	0	0	0%	0	0	0%	0
<i>*Примечание</i>	<i>При расчете активности населения Костромской области учитываются обращения, поступившие из Костромской области</i>								

Количество вопросов в тематическом разделе, доля в общем количестве тематического раздела и активность населения по тематическому разделу

Тематический раздел/ Тематика	1кв. 2024г.			4кв. 2024г.			1кв. 2025г.		
	Всего вопросов	% тематического раздела в общем количестве обращений	Активность населения в тематическом разделе	Всего вопросов	% тематического раздела в общем количестве обращений	Активность населения в тематическом разделе	Всего вопросов	% тематического раздела в общем количестве обращений	Активность населения в тематическом разделе
Государство, общество, политика	1	33,33%	0,015	1	20%	0,015	1	6%	0,015
Индивидуальные правовые акты	1			1			1		
Жилищно-коммунальная сфера	1	33,33%	0,015	0	0%	0	4	25%	0,060
Содержание и обеспечение коммунальным и услугами	1						4		
Оборона, безопасность, законность	0	0%	0	0	0%	0	0	0%	0
Социальная сфера	0	0%	0	2	40%	0,030	5	32%	0,075
Образование, наука, культура	0			2			5		
Здравоохранение, Физическая культура и спорт, Туризм	0								
Экономика	1	33,33%	0,015	2	40%	0,030	6	37%	0,090
Хозяйственная деятельность	1			2			6		
<i>*Примечание</i>	<i>При расчете активности населения Костромской области учитываются обращения, поступившие из Костромской области</i>								

Абсолютные и относительные показатели результатов рассмотрения обращений граждан и организаций

	1 кв. 2024г.	4 кв. 2024г.	1 кв. 2025г.
Всего обращений	3 (100%)	5 (100%)	16 (100%)
Рассмотрено всего	3 (100%)	5 (100%)	16 (100%)
Рассмотрено с направлением ответов авторам обращений	3 (100%)	5 (100%)	16 (100%)
Рассмотрено с направлением обращения гражданина по компетенции	-	-	-
Поддержано	-	-	-
Меры приняты	-	-	-
Разъяснено	3 (100%)	5 (100%)	16 (100%)
Не поддержано	-	-	-
Находятся на рассмотрении	-	-	-

ОСНОВНЫЕ ИТОГИ

В первом квартале 2025 года в администрацию Сусанинского муниципального района Костромской области поступило 16 обращения граждан (12 % в письменной форме, 56% в электронном виде, 31% -в устной форме).

Количество обращений, поступивших в администрацию Сусанинского муниципального района Костромской области в первом квартале 2025 года, увеличилось на 220% по сравнению с показателями четвертого квартала 2024 года, и увеличилось на 433,33 % по сравнению с показателями первого квартала 2024 года.

В поступивших в первом квартале 20253 года обращениях содержалось 16 вопросов.

В первом квартале 2025 года вопросы, содержащиеся в обращениях, относились к ведению муниципальных органов власти (100 %), что аналогично показателям четвертого квартала 2024 года и первого квартала 2024 года.

Типы видов вопросов в обращениях граждан и организаций по количеству и долям в общем количестве вопросов, содержащихся в обращениях, поступивших в администрацию Сусанинского муниципального района

Костромской области в первом квартале 2025 года, характеризуются следующим образом: 0 жалоб (0%), 16 заявления (100 %), 0 предложений (0%), 0 не обращения (0%).

Доля вопросов тематического раздела «1. Государство, общество, политика», поступивших в администрацию Сусанинского муниципального района Костромской области в первом квартале 2025 года составляет 6 % в общем количестве вопросов, поступивших в первом квартале 2025 года, что меньше показателей четвертого квартала 2024 года (20%) и меньше показателей первого квартала 2024 года (33,33%).

Доля вопросов тематического раздела «2. Социальная сфера», поступивших в администрацию Сусанинского муниципального района Костромской области в первом квартале 2025 года составляет 32 % в общем количестве вопросов, поступивших в первом квартале 2025 года, что больше показателей четвертого квартала 2024 года (20 %) и больше показателей первого квартала 2024 года (0 %).

Доля вопросов тематического раздела «3. Экономика», поступивших в администрацию Сусанинского муниципального района Костромской области в первом квартале 2025 года составляет 37 % в общем количестве вопросов, поступивших в первом квартале 2025 года, что меньше показателей четвертого квартала 2024 года (40%) и больше показателей первого квартала 2024 года (33,33%).

Доля вопросов тематического раздела «4. Оборона, безопасность, законность», поступивших в администрацию Сусанинского муниципального района Костромской области в первом квартале 2025 года составляет 0 % в общем количестве вопросов, поступивших в первом квартале 2025 года, что аналогично показателям четвертого квартала 2024 года (0%) и аналогично показателям первого квартала 2024 года (0 %).

Доля вопросов тематического раздела «5. Жилищно-коммунальная сфера» поступивших в администрацию Сусанинского муниципального района Костромской области в первом квартале 2025 года составляет 25 % в общем количестве вопросов, поступивших в первом квартале 2025 года, что больше показателей четвертого квартала 2024 года (0%) и меньше показателей первого квартала 2024 года (33,33 %).

Количество и доля обращений, рассмотренных в первом квартале 2025 года в администрации Сусанинского муниципального района Костромской области, составляют соответственно 16 обращений и 100 % обращений от общего количества обращений, поступивших в администрацию Сусанинского муниципального района Костромской области в первом квартале 2025 года (поступило 16 обращений – 16 обращений рассмотрено).

Количество и доля обращений, по которым администрацией Сусанинского муниципального района Костромской области направлены ответы авторам обращений, составляет 16 обращений и 100 % от общего количества обращений, поступивших в администрацию Сусанинского муниципального района Костромской области в первом квартале 2025 года.

Доля принятых решений «разъяснено» в общем количестве принятых решений составляет 100 % от общего количества обращений, по которым администрацией Сусанинского муниципального района Костромской области направлены ответы авторам обращений в первом квартале 2025 года.

Доля принятых решений «поддержано» в общем количестве принятых решений составляет 0 % от общего количества обращений, по которым администрацией Сусанинского муниципального района Костромской области направлены ответы авторам обращений в первом квартале 2025 года.

Доля принятых решений «меры приняты» в общем количестве принятых решений составляет 0 % от общего количества обращений, по которым администрацией Сусанинского муниципального района Костромской области направлены ответы авторам обращений в первом квартале 2025 года.

Доля принятых решений «не поддержано» в общем количестве принятых решений составляет 0% от общего количества обращений, по которым администрацией Сусанинского муниципального района Костромской области направлены ответы авторам обращений в первом квартале 2025 года, что аналогично показателям четвертого квартала 2024 года и первого квартала 2024 года.